

# Josué

Leçon 5+



**TRUEWAY KIDS**.COM

# Introduction

Cette semaine, nous nous concentrerons sur Josué, l'un des douze espions qui a exhorté le peuple d'Israël à obéir à Dieu. Certaines des leçons que nous tirerons de sa vie sont:

- Nous devons être patients et faire confiance à Dieu pour nous donner ce dont nous avons besoin lorsque nous serons prêts.
- Dieu récompense notre confiance en lui.
- Nous pouvons être forts et courageux puisque Dieu promet d'être toujours avec nous.
- Cela plaît à Dieu lorsque les familles Le servent ensemble.

Video playlist



## Guide de leçon

Rappelez à l'enfant les douze espions entrant dans la Terre Promise. Demandez-lui s'il se souvient de l'énorme fruit qu'ils ont rapporté pour le montrer au peuple d'Israël. Rappelez-lui les dix espions exhortant le peuple à ne pas obéir à Dieu et la punition que Dieu leur a donnée: ne pas entrer dans la Terre Promise. Parlez d'attente. Demandez à l'enfant s'il aime attendre. Soulignez certaines des tâches ou des jouets qu'ils aimeraient mais qu'il est encore trop jeune pour jouer ou faire. Expliquez-lui qu'il doit attendre parce que vous voulez qu'il soit en sécurité et que vous sachiez ce qui est le mieux pour lui. Discutez de la façon dont Dieu nous fait aussi attendre quelque chose de bon. Pour illustrer, vous pouvez remplir un pot avec de la terre et planter une graine. Chaque jour, arrosez la graine et lisez un verset sur la patience. Si vous préférez un résultat plus rapide, vous pouvez choisir une plante en pot dans une serre avec quelques bourgeons. Prenez soin de la plante, puis signalez les fleurs épanouies. Parlez de leur beauté et comment votre attente a été récompensée. Pensez à la façon dont ils fleurissent quand Dieu dit qu'ils sont prêts. Remarque : vous pouvez également sélectionner une plante de légumes avec des tomates vertes et les regarder mûrir ou simplement une graine de la plante de votre choix. L'important est de permettre à l'enfant de voir l'importance de la patience et de la récompense.

Une autre façon d'illustrer l'importance du temps est de parler des saisons. Vous pouvez imprimer quatre arrière-plans pour représenter chaque saison. Imprimez également certains éléments qui sont attachés aux saisons (par exemple, un sapin de Noël, la date de leur anniversaire, un bonhomme de neige, etc.) Placez chacun des éléments dans leur propre saison. Mémorisez Ecclésiaste 3:1 ensemble.

Expliquez à quel point Josué et Caleb ont été courageux pour se lever alors que tout le monde n'était pas d'accord avec eux. Faites remarquer à quel point ils étaient forts et courageux parce qu'ils savaient que Dieu était de leur côté. Pensez à la façon dont nous n'avons pas à avoir peur puisque Dieu est avec nous.

Lisez Josué 24:15 et expliquez comment Josué a appris à sa famille à aimer et à servir Dieu. Soulignez que vous lui enseignez à aimer et à servir Dieu parce que Dieu est heureux lorsque les familles le servent ensemble. Vous pouvez rechercher une opportunité dans un souper communautaire, votre église, etc. qui vous permettrait, à vous et à votre enfant, de servir Dieu ensemble. (Pour plus de détails, voir la leçon de la semaine dernière)

Priez avec votre enfant et demandez à Dieu de vous aider à être patient et à toujours le servir.

# Josué



Après quarante longues années dans le désert, Dieu a décidé que son peuple était prêt à entrer dans la terre promise.

Dieu a vu que Josué serait un chef sage et lui a fait confiance.

Dieu a dit à Moïse de mettre Josué aux commandes. Moïse a fait ce que Dieu lui a dit de faire. Il a présenté Josué à tout le peuple d'Israël.

Après la mort de Moïse, Dieu a parlé à Josué. Dieu lui dit : « Sois fort et courageux ! N'aie pas peur ni ne te décourage. Car le Seigneur ton Dieu est avec toi où que tu ailles. (Josué 1:9)

Josué a dit aux gens ce que Dieu avait dit, tout comme il le leur avait dit tout à l'heure. "Nous devons aller prendre la terre."

Cette fois, les Israélites ont cru Dieu.

Josué conduisit les Israélites de l'autre côté du Jourdain vers la Terre Promise.

Comme ça a dû être excitant pour lui !

Dieu avait récompensé la confiance de

Josué en lui il y a quarante ans. Enfin, il a

pu entrer dans le pays. Il savait que Dieu

ferait toujours ce qu'Il disait.



Josué savait qu'il y avait de grands géants dans le pays. Il savait qu'il y avait des soldats forts. Il avait vu toutes les villes avec leurs grands et hauts murs. Josué a-t-il douté de Dieu ? Non!



Il a dit : “Dieu fera de grandes choses pour nous. Nous n'avons pas besoin d'avoir peur. Dieu nous accompagne toujours. Soyez fort et courageux.”

Josué a parlé de Dieu à sa famille. Il voulait qu'ils fassent de bons choix.

Il savait que certaines personnes aimeraient les choses plus que Dieu, mais lui et sa famille ont d'abord choisi Dieu. Ils ont dit : “Ensemble, nous servirons le Seigneur.”

Dieu est très heureux quand les familles l'adorent et Le servent ensemble.





# Josué 1:9 mots cachés

"Soyez fort et courageux. Ne soyez pas effrayé et ne soyez pas consterné, car le Seigneur ton Dieu est avec vous partout où vous allez." Josué 1:9

n	n	r	c	o	u	r	a	g	e	u	x
t	c	o	n	s	t	e	r	n	é	t	j
r	z	y	u	f	w	p	t	c	x	q	o
o	t	e	m	g	p	d	r	x	h	t	s
f	i	é	y	a	r	f	f	e	q	b	u
d	r	u	e	n	g	i	e	s	n	t	é
p	a	r	t	o	u	t	c	d	c	t	k

## Mots

Fort

Seigneur

Courageux

Dieu

Effrayé

Partout

Consterné


Josué



# Trouvez les 10 différences



# Tout sur ma maison



Ma maison


Ma maison est un(e)

\_\_\_\_\_

Il a \_\_\_\_\_ chambres.

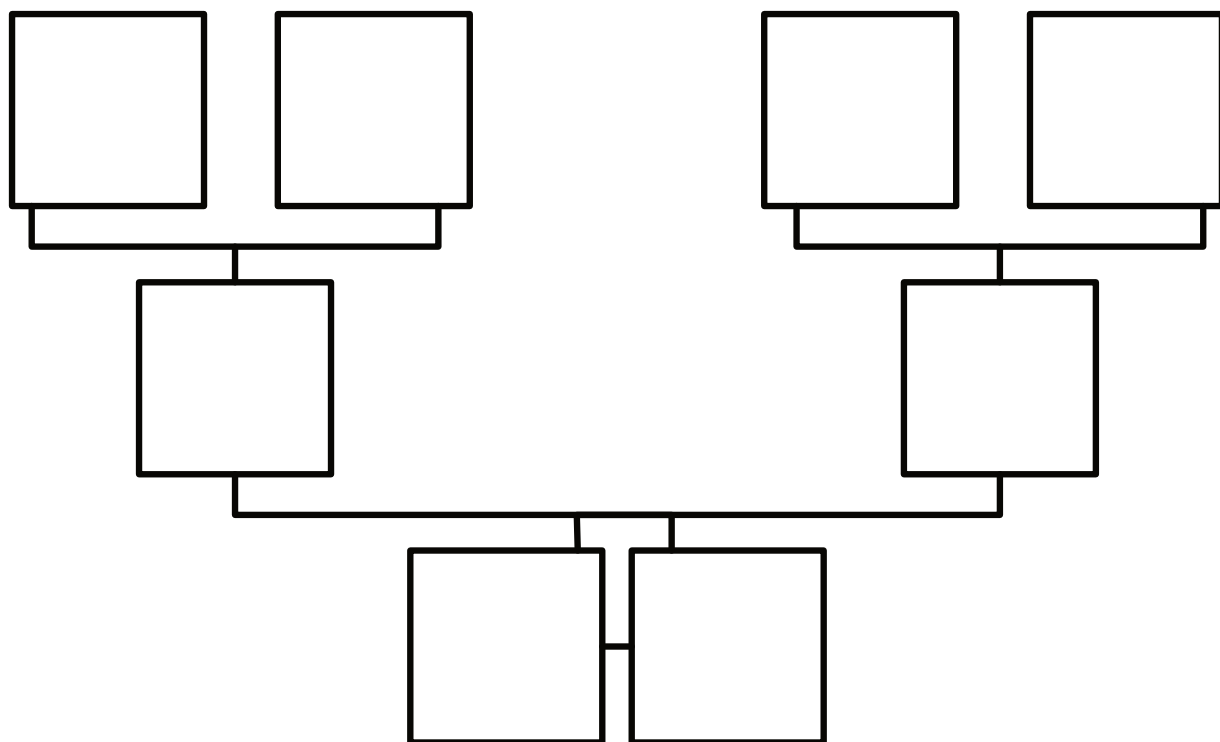
Ma pièce préférée dans ma  
maison est le(la)

\_\_\_\_\_




Les personnes qui habitent chez moi

# Arbre généalogique



Découpez la famille ci-dessous et organisez-la dans l'arbre généalogique.



# Jeux et activités

## ARBRE GÉNÉALOGIQUE

Une activité amusante et éducative qui aide les enfants à créer et à découvrir leur arbre généalogique.

Cette activité d'arbre généalogique aidera non seulement les enfants à connaître l'histoire de leur famille, mais aussi à apprendre à dessiner.

Tout ce dont vous avez besoin est du papier pour commencer.

De vieilles photos améliorent vraiment cette activité et en font un merveilleux projet intergénérationnel.



## SERVIR ENSEMBLE

Comment pouvez-vous servir Dieu ensemble en tant que famille ?

Réfléchissez à quelques idées et prévoyez de les mettre en œuvre.

Pourriez-vous faire un repas ensemble et inviter quelqu'un à manger avec vous ?

Pourriez-vous aider à ranger le jardin de l'église ?

Peindre une clôture pour un voisin ?

Utilisez vos dons ensemble.



## TRAVERSER LE JOURDAIN

L'une des premières tâches auxquelles Josué et les Israélites étaient confrontés était de traverser le Jourdain.

Pour ce jeu, vous devrez créer votre propre rivière.

Mettez les enfants en équipe et fournissez-leur deux morceaux de cartons.

Les joueurs feront la course pour faire passer toute leur équipe sans marcher dans "l'eau".

(Un joueur devra revenir avec le carton à chaque fois).



## FAMILY FEUD

"Family Feud" est un excellent jeu pour l'intérieur ou l'extérieur.

Répartir les enfants en équipes (familles)

Ils doivent ensuite travailler ensemble pour deviner les meilleures réponses à une question.

Il suffit de rechercher des questions sur "Family Feud" en ligne pour trouver de nombreuses questions et réponses à utiliser.



# Cadre « Nous servirons le Seigneur »

Ce dont vous avez besoin:

- Modèle imprimé
- Papier blanc épais
- 7 bâtonnets de glace
- Colle
- Ciseaux
- Une photo de famille
- Feutres ou crayons de couleur



## Que faire :




Imprimez le modèle sur du papier blanc épais.



Découpez une photo de famille et collez-la au milieu.  
Photo : 11cm x 8cm



Vous pouvez également dessiner une image de votre famille.



Collez les bâtonnets de glace.



Coloriez si vous souhaitez et décorez.



Une fois sec, découpez autour de la forme de la maison.




Quant  
à ma famille  
et moi, nous  
servirons l'Eternel.  
Josué 24:15

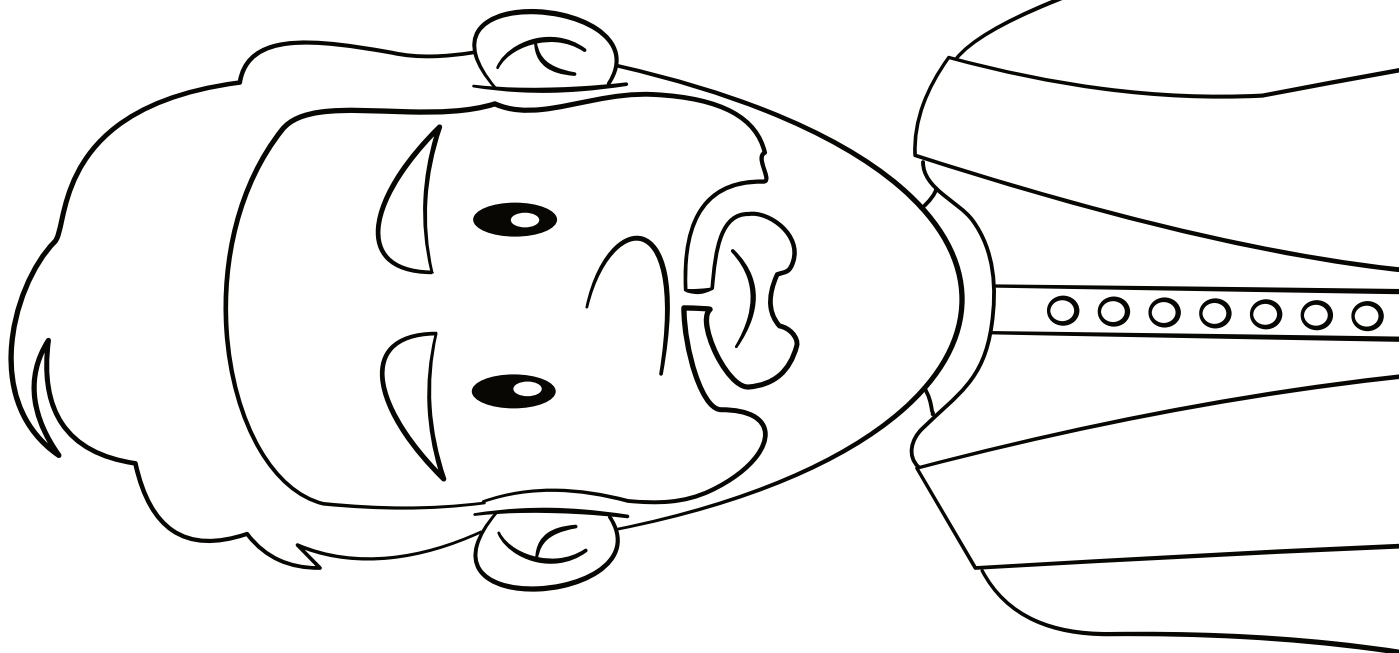
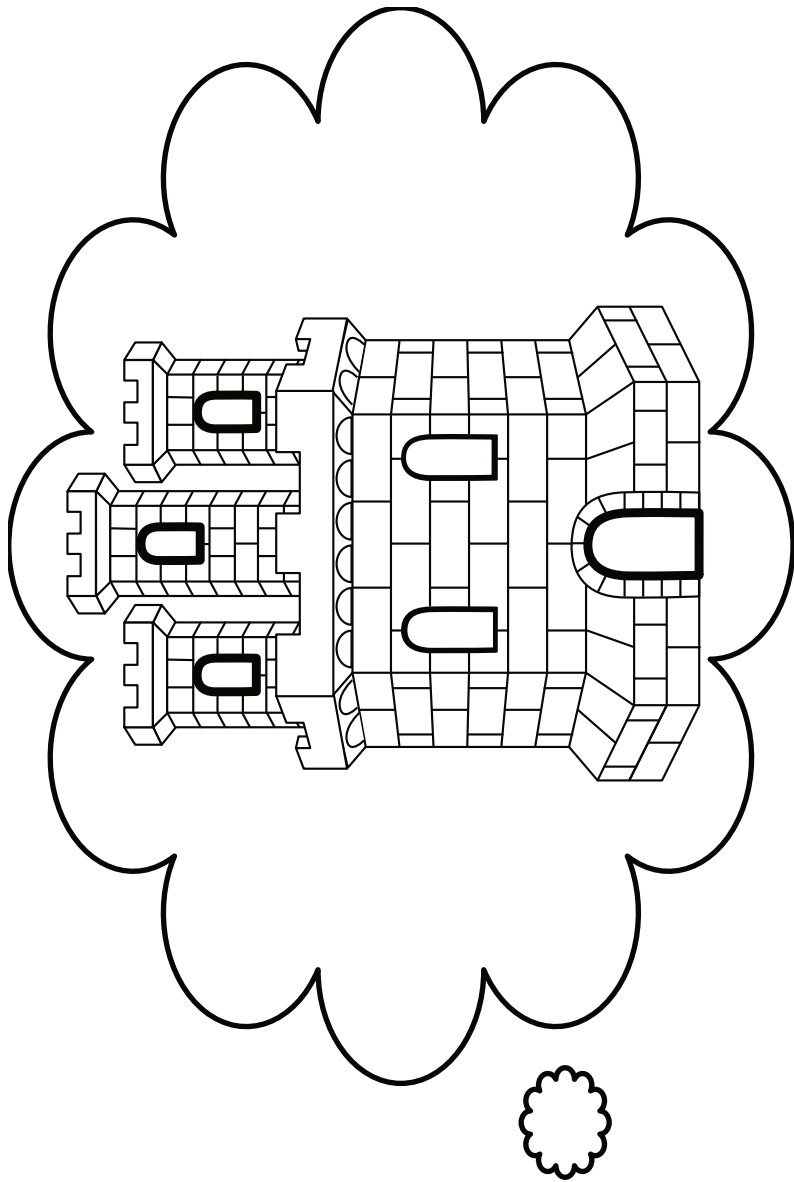


**Quant à ma famille et moi,  
nous servirons  
l'Éternel.**

**Josué 24:15**









# Temps d'adoration

Chants de culte recommandés. Non produit par Trueway Kids. Vidéos YouTube à utiliser pour un usage personnel uniquement.

J'aime ma famille

[https://youtu.be/u\\_3vb0SS1Ew](https://youtu.be/u_3vb0SS1Ew)

Ma famille et moi

<https://youtu.be/IPoFoooqwe4>

Moi j'ai décidé

<https://youtu.be/clZyNqinHJU>



## Temps de prière

Remercie Dieu pour ta famille. Demande-lui de t'aider à le servir ensemble.

Demande à Dieu de t'aider à être fort et courageux et de te rappeler qu'il est toujours avec toi.

La semaine prochaine  
Jéricho

Si vous ne l'avez pas déjà fait, inscrivez-vous pour recevoir les futures leçons par e-mail.

