

Jesus

kies Sy Dissipels



TRUEWAY KIDS.COM

Inleiding

In hierdie les lees ons Matteus 10:1-16 en leer ons oor die twaalf dissipels wat Jesus gekies het en opgelei het om Sy aardse bediening voort te sit.

Sommige van die belangrikste punte wat ons sal oorweeg is:

1. Jesus ken jou by jou naam (Matteus 10:1)
2. Jesus noem Sy dissipels (wat is 'n dissipel) (Matteus 10:2-4)
3. Jesus bemagtig ons vir 'n roeping om dinge te doen wat ons nie alleen kon doen nie (Matteus 10:5-8)

Lesgids

Jesus het twaalf mans gekies om op te lei en toe te rus om Hom te help in Sy aardse bediening. Vra jou kind of hulle enige van die dissipels se name kan onthou. (Ons het Simon Petrus, Andreas en Matteus al bestudeer). Herinner jou kind dat Jesus hulle by die naam geroep het om Hom te volg.

Praat oor jou kind se naam met hulle. Vertel hulle hoekom jy vir hulle daardie naam gegee het. Was dit 'n familielid se naam? Het dit 'n spesiale betekenis? (Indien in klas verband, probeer om van die kinders se betekenis van hulle name op te kyk voor die klas).

Dink oor hoe spesiaal 'n naam is en hoe spesiaal dit is wanneer iemand jou naam onthou. Dink aan 'n tyd toe iemand jou of jou kind se naam vergeet het, en vra jou kind hoe dit hulle laat voel het. Lees Jesaja 43:1. Deel hoe God al sy mense by die naam ken.

Speel 'n naam geheue speletjie. Vra jou kind/kinders om al die karakters van hul gunsteling spotprent of boek te noem. Vra dan jou kind/kinders om die name van die mense in hul klas of die mense in die hoofkerk te noem. Soos dit meer ingewikkeld raak, herinner hulle hoe wonderlik dit is dat God nooit ons name vergeet nie.

Verduidelik dat 'n Dissipel 'n volgeling is. Hierdie manne het Jesus gevolg, van Hom geleer en Hom gehoorsaam. Die doel van 'n Dissipel was om soos die leermeester te word. Praat oor mense wat ons probeer naboots soos 'n ouer broer of 'n held op televisie.

Deel hoe Jesus sy Dissipels bemagtig het om Sy boodskap te neem na die wêreld toe. Hy het aan hulle gegee presies wat hulle nodig gehad het. Jy kan kies om 'n speletjie te speel om hierdie te verduidelik aan jou kind. Kies 'n kort boodskap en die persoon aan wie hulle dit sal oorvertel. Skep ook plekke in jou huis of Kerk wat 'n spesiale hulpmiddel vereis bv. String garing oor die gang met die opdrag dat dit gesny moet word om die taak te slaag. Plaas 'n paar ballonne op die vloer met die opdrag dat hulle nie aangeraak kan word nie. Laat een kamer donker bly, sonder dat die lig aangesit word, ens. Verduidelik dan dat hulle hierdie boodskap moet oordra aan die gekose persoon, maar hulle moet eers deur hierdie struikelblokke gaan. Pak dan 'n sak of mandjie vir hulle. Plaas 'n kind-veilige skêr daarin om die garing te sny; 'n naald (of soortgelyk) om die ballonne te pop; 'n flitslig vir die donker kamer. Laat jou kind toe om hulle probleemoplossingsvaardighede te gebruik om uit te vind watter item nodig is om elke taak te voltooi. Jy kan hulle help indien nodig.

Nadat hulle veilig die boodskap oorgedra het, praat oor hoe jy aan hulle presies gegee het wat hulle nodig sou hê om die struikelblokke in hul pad te oorkom. Praat van hoe Jesus ons gegee het wat ons nodig het om die Evangelie na ander te neem. Nog 'n voorbeeld is dat Hy nie net aan ons die gereedskap gee nie, maar Hy belowe ons dat Hy saam met ons die hele pad sal stap. Gesels oor sommige van die maniere waarop Jesus ons toerus om die Evangelie met ander te deel.

Bid en dank Jesus vir die bemagtiging van gelowiges om die Evangelie te deel met ander. Vra Hom om jou te help om hard te werk om toegerus te word om die goeie nuus met ander te kan deel.



Nie almal wou na hulle luister nie,
maar baie het en op God vertrou.

Jesus wil ook hê ons moet Sy goeie
nuus met ander deel, asook Sy
beloftes om ons te help.




Jesus kies 12 mans om Sy Sissipels
te wees.

Hulle was normale mense, met
normale werksgeleenthede, maar
God het 'n spesiale plan vir hulle
gehad.



Jesús het die aan die Dissipels die Bybel geleer, hoe om te bid en hoe om God te gehoorsaam. Eendag het Jesús vir Sy dissipels gesê om uit te gaan en Sy spesiale boodskap te deel met ander.

Hulle moes na huise en dorpe gaan om die goeie nuus daar te deel met ander en so ook het hulle deur Jesús wonderwerke doen.



Jesús het vir hulle gesê om nie baie dinge saam met hulle te neem nie, maar dat God alles sal voorsien wat hulle nodig sou kry.


Die Dissipels het gegaan van deur tot deur om almal te vertel van die wonderlike nuus.

Speletjies en Aktiwiteite

Vind die 12 dissipels

Versteek die prentjies of die 12 Dissipels in verskillende plekke rondom jou huis of kamer.

Laat jou kind/kinders probeer om al 12 Dissipels so gou moontlik te vind.



Naboots "Copycat"

Kies een persoon om die leier te wees.

Almal anders moet daardie persoon naboots. As jy genoeg mense het, laat een persoon die kamer verlaat wanneer jy die leiers kies.

Wanneer daardie persoon terugkeer moet hy/sy probeer raai wie almal naboots.


Praat van hoe 'n Dissipel iemand is wat soos hulle leermeester probeer wees.

Aflos speletjie

Stel 'n eenvoudige aflos-speletjie op om as 'n span te voltooi. Dit kan iets eenvoudig wees soos om 'n balon bo oor jou kop na 'n ander aan te gee en dan agtertoe te hardloop of om iets te kry aan die ander kant van die kamer.

Praat oor hoe Jesus wil hê ons deel van Sy span moet wees en saam werk om Sy missie te voltooi.





Twaalf

1

1 1 1 1 1 1 1 1 1 1 1 1

2

2 2 2 2 2 2 2 2 2 2 2 2

12

12













12

12

12

12

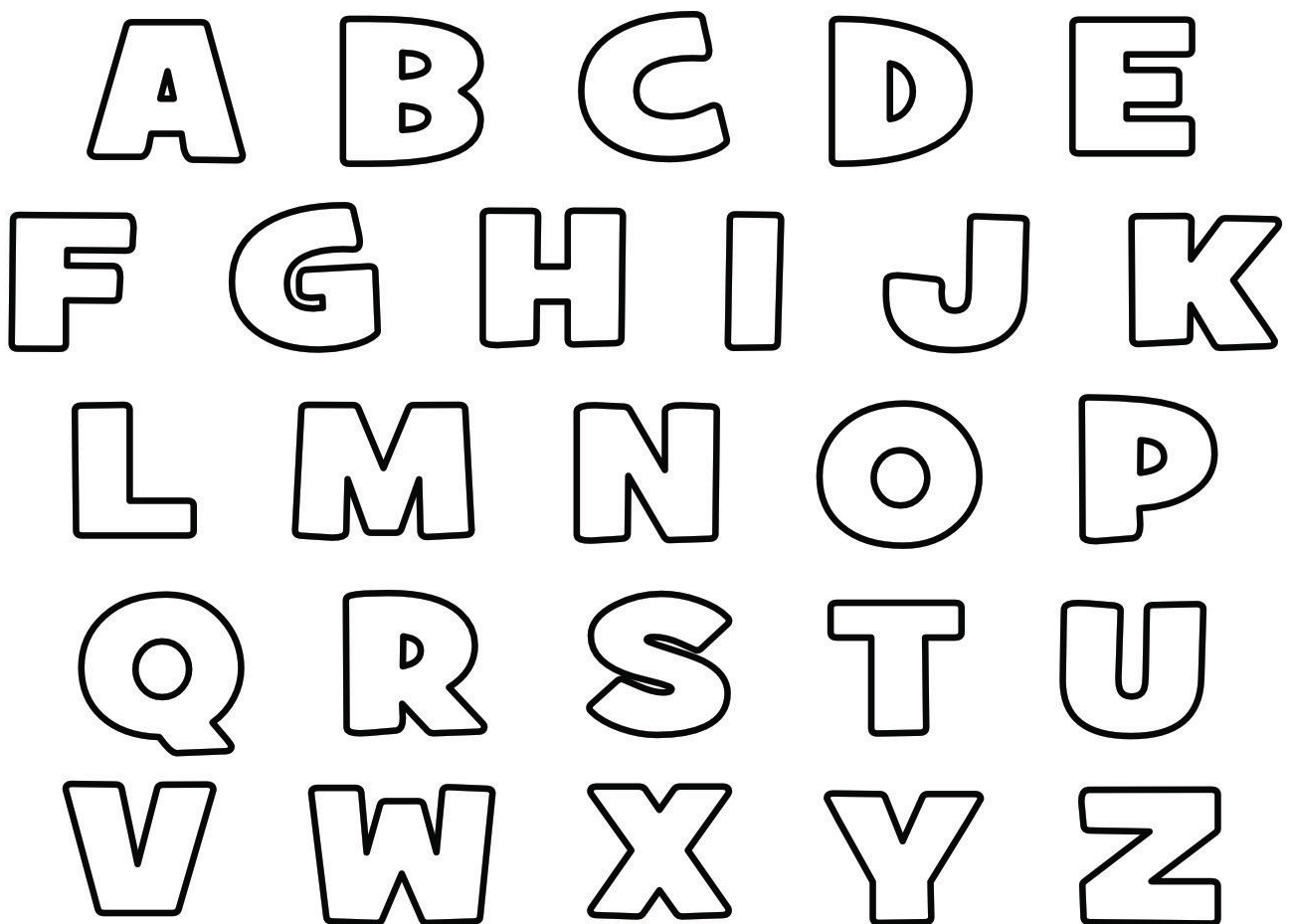
Teken 12 gesigte



My naam is:


My naam het letters

Vind en kleur die letters in jou naam in



Teken watter dinge jy nodig het
vir 'n twee-dag uitstappie






Vind die verskil



Paper kettingdissipel



Wat jy nodig het:

2 Templaats bladsye op papier
Skêr
Kleefband
Inkleurpotlode.


Wat om te doen:



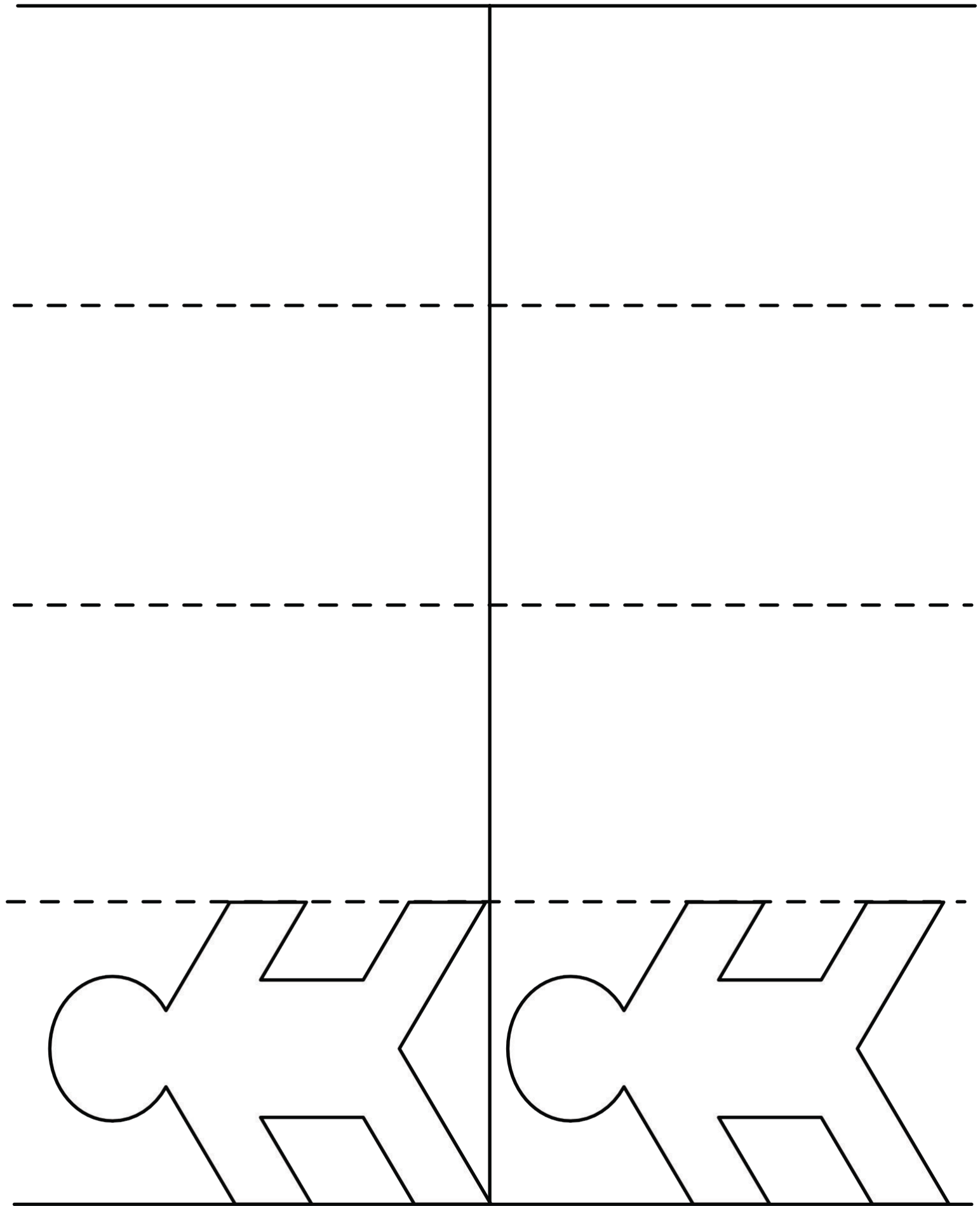
Vou die templaats bladsy op die gestippelde lyne en sny om die eerste persoon. Elke snit sal 4 mense aan hande bring.



Bind die hande saam van 3 stelle om 12 dissipels te maak.



Kleur en versier die mense. As jy wil, skryf die name van die dissipel en getalle op die agterkant





Jesus




Simon Petrus



Andreas




Jakobus



Johannes



Matteus



Bartolomeus




Tomas




Filippus




Jakobus



Simon die Seloot



Taddeus



Judas Iskariot

Aanbiddingstyd

Beveel aanbiddingsliedere aan. Nie vervaardig deur Trueway Kids nie. YouTube-video's moet slegs vir persoonlike gebruik gebruik word.

12 Disciples Song

<https://youtu.be/zfi3JRR1Nfc>

there were twelve disciples

<https://youtu.be/RiZq3zDI5D4>

Go and Make Disciples

<https://youtu.be/OUTLi2uIVGA>



Gebed

Dank God dat Hy jou naam ken en vir jou omgee.

Vra God om jou te help om saam met ander te werk om Sy boodskap met ander te deel.

Volgende week

Jesus se Bergpreek

As jy dit nog nie gedoen het nie, teken in om toekomstige les per e-pos te ontvang.

truewaykids.com/subscribe/

