

# Os Frutos do Espírito

Edição bebê e criança



**TRUEWAY KIDS**.COM



# História



**Paulo escreveu muitas cartas aos cristãos.**

**Uma vez, ele escreveu sobre frutas.**

**Mas não frutas para comer como maçãs, bananas ou laranjas.**

**Paulo escreveu sobre os frutos do Espírito.**

**Paulo disse que nossas ações são como frutas.**

**O fruto do Espírito é amor, alegria, paz, paciência, bondade,  
amabilidade, fidelidade, mansidão e domínio próprio.**

**É muito difícil fazer isso sozinhos,**

**Precisamos que o Espírito Santo nos ajude a sermos bons.**



# Frutas de papel

Nesta atividade criativa, as crianças farão suas próprias imagens de frutas. É uma maneira divertida e fácil de ensinar seu filho sobre frutas e cores.

## Habilidades aprendidas:



Criatividade



Cores e Formas



Habilidades motoras finas

## Materiais necessários:

Pratos de papel

Pedaços de papel picado

Tesoura

Cola PVA

Imagens de frutas ou frutas

## Preparação:

Corte o papel em pedaços

## Passos:

### Para bebês e crianças:

Mostre à criança algumas das frutas na mesa (reais ou imagens)

Fale sobre a cor de cada fruta.

Você pode querer cortar a fruta para ver o interior.

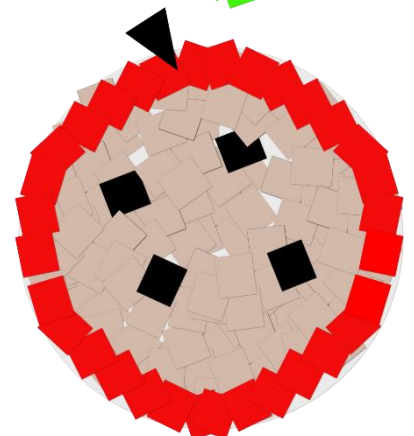
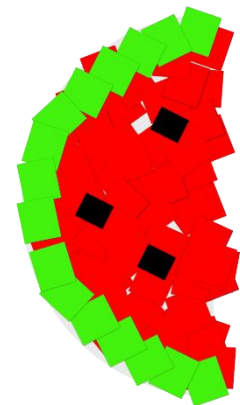

Em seguida, diga que você vai tentar fazer uma imagem de uma fruta em um prato de papel.

Pegue uma fruta e deixe que a criança encontre as cores que combinam.

Mostre como colar o papel no prato.

Deixe secar.

Repita com outras frutas, desde que haja interesse.





# Combine a cor

Esta é uma grande atividade de aprendizagem infantil que pode ajudá-los com suas cores. Combine as cores da fruta com as cores ao redor da casa. É uma maneira divertida de aprender e explorar!

## Habilidades aprendidas:



Cores e Formas



Visão



Vocabulário

## Materiais necessários:

Imagens de frutas (próxima página)

## Preparação:

Corte as imagens das frutas.

## Passos:

### Para bebês e crianças:

Mostre à criança as imagens das frutas.


Revise as cores e o nome da fruta juntos.

Dê uma fruta à criança.

Peça-lhes para encontrar algo na sala que é da mesma cor.

Repita com outras frutas.







# Combine o fruto com sua sombra

Esta é uma atividade para as crianças para ajudá-los a aprender sobre a correspondência. Apenas imprima as imagens e classifique-as.

## Habilidades aprendidas:



Lógica



Cores e Formas




Concentração

## Materiais necessários:

Imagens de frutas (cor e preto e branco)

## Preparação:

Corte as imagens das frutas.



## Passos:

### Para bebês e crianças:

Coloque todas as imagens sobre a mesa.

Peça à criança para combinar as imagens coloridas com as imagens preto e branco.

Você deveria ter duas pilhas.





Em seguida, peça às crianças para combinar a imagem preta com a mesma fruta.

Ajude-os a comparar formas.









Fale sobre coisas que você nota nas imagens.



Combine as frutas com a sombra









# Espetinho de frutas

Esta atividade de espetinhos de frutas não é apenas saborosa, mas também é uma grande atividade de aprendizado para crianças! É uma atividade simples e divertida que os ajudará a aprender sobre formas e cores. A criança vai adorar essa atividade e lanche saudável.

## Habilidades aprendidas:



## Materiais necessários:

Frutas (pelo menos três tipos)  
Espetos  
Tábua de cortar  
Faca  
Tigelas



## Preparação:

Para crianças mais novas, corte frutas com antecedência.

**SEMPRE VERIFIQUE SE HÁ ALERGIAS**

## Passos:

### Para crianças:

Mostre à criança as frutas diferentes.

Pergunte a eles qual fruta eles gostam.

Para crianças mais velhas, ajude-as a cortar a fruta macia em cubos.

Mostre como colocar um pedaço de fruta em um espeto.

Conte os pedaços de fruta.

### PADRÕES

Para crianças mais velhas, introduza as ideias de padrões adicionando a fruta em padroes de 2 ou 3.



# Movimentos de árvores frutíferas

Esta é uma atividade de música e movimento. Aqui exploramos e fingimos ser árvores que carregam o Fruto do Espírito.


## Preparação:

Crie um espaço onde a criança possa se mover livremente.

## Passos:



Para fazer essa atividade, primeiro finja ser sementes, enrole-se o menor possível no chão.



Lentamente, o calor do sol, assim como o calor do amor de Deus, brilha sobre nós. Crescer lentamente e fingir estar cultivando plantas (todos podem sentar ou se ajoelhar e fingir ter crescido um pouco).



Em seguida, a graça de Deus nos enche como a chuva que escorre sobre nós. Finja crescer e se levantar.



Finalmente, estique os braços como os galhos da árvore.

Balançar os braços como galhos fingindo ter cultivado frutas, também (pergunte às crianças quais frutas elas cresceram, algumas podem ter cultivado bananas, ou uvas etc.). Pense nos Frutos do Espírito, Amor, Alegria, Bondade etc. Repita como desejado.



# Carimbo de frutas

Usando carimbos de frutas, as crianças podem aprender sobre cores, formas e padrões. As crianças vão adorar estampar os diferentes frutos e aprender sobre o fruto do Espírito.

## Habilidades aprendidas:



Criatividade



Cores e Formas



Habilidades motoras finas

## Materiais necessários:

Fruta  
Pratos  
Tinta  
Papel  
Marcador

## Preparação:

Corte a fruta para que tenha uma superfície plana e seja fácil de usar.  
Coloque um pouco de tinta em um prato.

## Passos:

### Para bebês e crianças:

Mostre à criança como usar a fruta como um carimbo.

Ajude-os a cobrir as frutas com tinta e coloque no papel.

Repita para que você tenha 9 frutas estampadas no papel.

Deixe secar.

Escreva um dos frutos do espírito sob cada um dos frutos carimbados.

Amor, Alegria, Paz, Paciência, Bondade, Amabilidade, Fidelidade, Mansidão e Domínio Próprio.






**Desenhe suas frutas favoritas ou faça use massinha**





# Canções



Músicas de adoração recomendadas. Não produzido pelo Trueway Kids. YouTube Vídeos apenas para uso pessoal.

Fruto do Espírito

<https://youtu.be/HBDkirdgyX4>

Gálatas 5:22

<https://youtu.be/0lLhQuJJv1s>

Red Kids Music - O Fruto do Espírito

<https://youtu.be/OsJN2HevYh8>

## Oração

Ore e peça a Deus para ajudá-lo a cultivar bons Frutos do Espírito em sua vida.  
Agradeça a Ele por nos ajudar a fazê-lo.